

¿SE LOGRARÁ LA PARIDAD EN LAS ELECCIONES PARA EL CONGRESO 2018–2022?

¿Se logrará la paridad en las elecciones para el Congreso 2018-2022?

Una mirada retrospectiva de las cifras muestra lo que ha sido la participación de las mujeres como electoras y como elegidas en cargos de elección popular en el país. En 1952-1954 en la Asamblea Nacional Constituyente-ANAC- participaron dos conservadoras: Josefina Valencia, titular y Teresa Santamaría, suplente, y dos liberales: Esmeralda Arboleda, titular y María Currea, suplente. Dicha Asamblea aprobó el derecho al voto para las mujeres, en el Acto Legislativo No. 3 del 25 de agosto de 1954. Y en la Asamblea Nacional Constituyente del 1991 participaron 4 mujeres: Aida Abello, María Teresa Carranza, María Teresa Garcés y María Teresa Herrán. En 37 años no se avanzó en la participación de las mujeres en una instancia tan importante para el país como lo es una Asamblea Constituyente.

A partir del plebiscito del 1 de diciembre de 1957, donde las mujeres votaron por primera vez en Colombia, así ha sido la participación de las mujeres. En el plebiscito de 1957, 1.835.255 mujeres fueron a las urnas, lo que corresponde al 41.7% del total de votantes (Registraría Nacional del Estado Civil, 1957). Esta cifra constituye el 89.55% del censo electoral femenino de 1958 (es decir, las mujeres inscritas para votar), con una participación importante de las mujeres en el plebiscito (Observatorio de Mujeres y Equidad de Género de Bogotá, 2015). Sin embargo, también debe considerarse el hecho de que, al comparar la cifra de mujeres inscritas para votar (2.049.353) y el cálculo publicado en El Tiempo (1 diciembre de 1957) respecto a las mujeres mayores de 21 años y que, por lo tanto, eran aptas para votar (3.082.170), se evidencia una diferencia de más de un millón de mujeres que, podría inferirse, no inscribieron su cédula para poder ejercer el derecho al voto.

Ahora bien, al comparar estas cifras con las de las elecciones presidenciales de 1994 (que son las últimas de las que se tiene el registro de votación diferenciado entre hombres y mujeres), se puede observar una disminución considerable en la participación, pues del censo electoral de mujeres (8.491.985) sólo votó el 33.3% (Observatorio de Mujeres y Equidad de Género de Bogotá, 2015). No obstante, esto no se puede atribuir solamente a una menor participación de las mujeres, ya que en la votación total también se evidencia esta disminución de 87% en 1957 al 32.2% en 1994 (Observatorio de Mujeres y Equidad de Género de Bogotá, 2015).

Por otro lado, además de la participación como electoras, también se debe tener en cuenta su participación en cargos de elección popular. Por un lado, respecto a la participación de las mujeres en el Congreso, se evidencia un incremento en el porcentaje de mujeres elegidas al

mismo sobre el total de Congresistas, de 16.9% para el período 1958 a 2014 (Observatorio de Mujeres y Equidad de Género de Bogotá, 2015).

No mucho se ha avanzado en 60 años en materia de paridad para las mujeres, para el período electoral 2014-2018 las mujeres representaron el 52% de la fuerza electora pero solo el 21,2% alcanzó a ser elegida para el Congreso de la Republica. El 15,6% como gobernadoras y el 17% en las Asambleas Departamentales. En las Alcaldía el 12.2% y un 17.9% en los Concejos Municipales. Es largo y difícil el camino para que las mujeres puedan ser la mitad en el poder y casi que serán otros largos 100 años para seguir avanzando en el logro de la paridad.

La participación de las mujeres en las listas al Congreso de la Republica¹, para el período 2018-2022

La información obtenida en la Registraría del Estado Civil muestra el siguiente panorama en relación con la participación de las mujeres: De los 2737 postulantes al Congreso para las elecciones 2018 En la *Tabla 5* se puede observar que entre los 2737 postulantes al Congreso para las elecciones 2018, las mujeres representan el 34,53% de los aspirantes y los hombres el 65,47% (Tabla No 5). De las personas que aspiran al Senado de la República de Colombia, el 32,63% corresponde a mujeres y el 67,37% a hombres. (Tabla 1 y 2).

Los partidos que en sus listas cuentan con mayor proporción de mujeres al Senado 2018 son: *El Partido Alianza Social Independiente -ASI-* (66,67% mujeres y 33,33% hombres) con un total de tres aspirantes; el *Partido MIRA* (62,5% mujeres y 37,5% hombres) con 24 aspirantes al Senado; de manera consecutiva siguen el *Partido Si se puede* (50% mujeres y 50% hombres con un total de 12 aspirantes) y el *Partido de la Autoridad Tradicional Casiyouren* (50% mujeres y 50% hombres aspirantes de dos candidatos).

Por otro lado, los partidos enunciados a continuación presentan un porcentaje de aspirantes mujeres menor en proporción a los hombres: *Partido de la U* (39,13% mujeres, 60,87% hombres), *AICO* (33,33 mujeres, 66,67% hombres), *MAIS* (33,33% mujeres, 66,67% hombres), *Polo Democrático* (31,88% mujeres, 68,12% hombres), *Lista de la Decencia* (ASI,UP, MAIS) (31,71% mujeres, 68,29 hombres), *Centro Democrático* (31,67% mujeres, 68,33 hombres),

1. La fuente: https://www.registraduria.gov.co/?page=E2018_InscripcionCandidatos

Partido Liberal Colombiano (31,58% mujeres, 68,42 hombres), *Partido Somos* (31,58% mujeres, 68,42 hombres), *Colombia Justa Libres* (31,43% mujeres, 68,57 hombres), *Partido Alianza Verde* (31,40% mujeres, 68,60 hombres), *Partido Conservador Colombiano* (30,85 % mujeres, 69,15 hombres), *Todos Somos Colombia* (30,68 % mujeres, 69,32% hombres), *Partido político FARC* (30,43% mujeres, 69,57% hombres), *Partido Cambio Radical* (30,34% mujeres, 69,66 hombres), *Partido Opción Ciudadana* (30,21 mujeres, 69,79% hombres). (Tabla 1, 2; Grafico 1, 2).

Los partidos en los que no se observa la presencia de mujeres son: *el Movimiento Indígena Ambiental, el Movimiento Político Soberanía y la Renovación étnica de Colombia Raíces*. En este sentido, gran parte de los partidos no se encuentran más allá del 30% correspondiente a la Ley de cuotas consagrada en la Ley 581 del 2000. Este aspecto indica que la exclusión de las mujeres en los cargos de alto rango persiste, pues su presencia, en la mayoría de las listas, es casi casi exclusiva a los requisitos de la Ley. Tal es así que al observar los 23 partidos al Senado 2018 solo tres de ellos tienen como cabeza de lista a una mujer: *MIRA, Todos somos Colombia y Autoridad Tradicional Casiyouren*. (Tabla 7).

Cabe resaltar que dentro de este conteo de aspirantes al Senado 2018 se encuentra solo dos mujeres transgéneros. Una de ellas es Tatiana Piñeros, aspirante al Congreso por la Lista de la Decencia, conformada por los partidos ASI, Unión Patriótica y MAIS. La otra aspirante es Akemi Sofía Rave del partido de la Alianza Verde.

Por otro lado, dentro de las personas que aspiran a la Cámara de Representantes se encuentra que el 35,53% está conformado por mujeres y 64,47% por hombres. (Tabla 3 y 4) . Entre los partidos que muestran mayor porcentaje de mujeres aspirantes se encuentran: *el Consejo Comunitario de la Comunidad Negra de Limones* (100% en un total de 3 aspirantes), *Consejo Comunitario de Alejandro Durán Díaz* (66,67% mujeres y 33,33% hombres -total de tres aspirantes-), *Consejo Comunitario de la Mamuncia* (66,67% mujeres, 33,33% hombres -total de tres aspirantes-), *Corporación Poder Ciudadano* (66,67% mujeres, 33,33% hombres -total de tres aspirantes-), *Kusuto Magende Cokumalu de Luruaco* (66,67% mujeres, 33,33% hombres -total de tres aspirantes-), *los Palenkes* (66,67% mujeres, 33,33% hombres -total de tres aspirantes-).

Los partidos con mayores aspirantes a la Cámara de Representantes, al igual que, con mayor proporción de mujeres se encuentran: *el Partido MIRA* (56,52% mujeres y 42,75% hombres en un total de 138 aspirantes) y *el Partido Somos* (45% mujeres y 55% hombres en un total de 100 aspirantes). (Tabla 4) Asimismo, como se observa en la Tabla 6, seguidos de los partidos que tienen una sola lista en la cual es cabeza una mujer, la mayor proporción de mujeres que

encabezan las listas se encuentran en los partidos: *MAIS* (80%), *Partido Somos* (52,38%), *MIRA* (51,61%), *TCS* (50%). En total solo el 26,23% de las listas al Congreso 2018 son encabezadas por mujeres (13,04% en las listas del Senado y 27,07% en listas de la Cámara de Representantes). (Tabla 7 y Grafico 5 y 6).

Tabla 1
Candidatos y Candidatas al Senado 2018
(Organizados de mayor a menor por partidos que tienen más mujeres como postulantes)

Partido	Mujeres	Porcentaje	Hombres	Porcentaje	Total
Liberal Colombiano	30	31,58	65	68,42	95
Opción Ciudadana	29	30,21	67	69,79	96
Conservador Colombiano	29	30,85	65	69,15	94
Alianza Verde	27	31,4	59	68,6	86
Todos Somos Colombia	27	30,68	61	69,32	88
Cambio Radical	27	30,34	62	69,66	89
Lista de la Decencia (ASI, UP, MAIS)	26	31,71	56	68,29	82
Polo Democrático	22	31,88	47	68,12	69
Centro Democrático	19	31,67	41	68,33	60
Partido de la U	18	39,13	28	60,87	46
MIRA	15	62,5	9	37,5	24
Colombia Justa Libres	11	31,43	24	68,57	35
Partido político FARC	7	30,43	16	69,57	23
Si se puede	6	50	6	50	12
Partido Somos	6	31,58	13	68,42	19
Unión con Fortaleza	4	40	6	60	10
Alianza Social Independiente - ASI	2	66,67	1	33,33	3
AICO	1	33,33	2	66,67	3
MAIS	1	33,33	2	66,67	3
Autoridad Tradicional Casiyouren	1	50	1	50	2
Movimiento Indígena Ambiental MIA	0	0	1	100	1
Movimiento Político Soberanía	0	0	3	100	3
Renovación Étnica de Colombia Raíces	0	0	1	100	1
Total	308	32,63	636	67,37	944

Tabla 2
Candidatos y Candidatas al Senado 2018
(Organizados de mayor a menor por porcentaje de mujeres como postulantes)

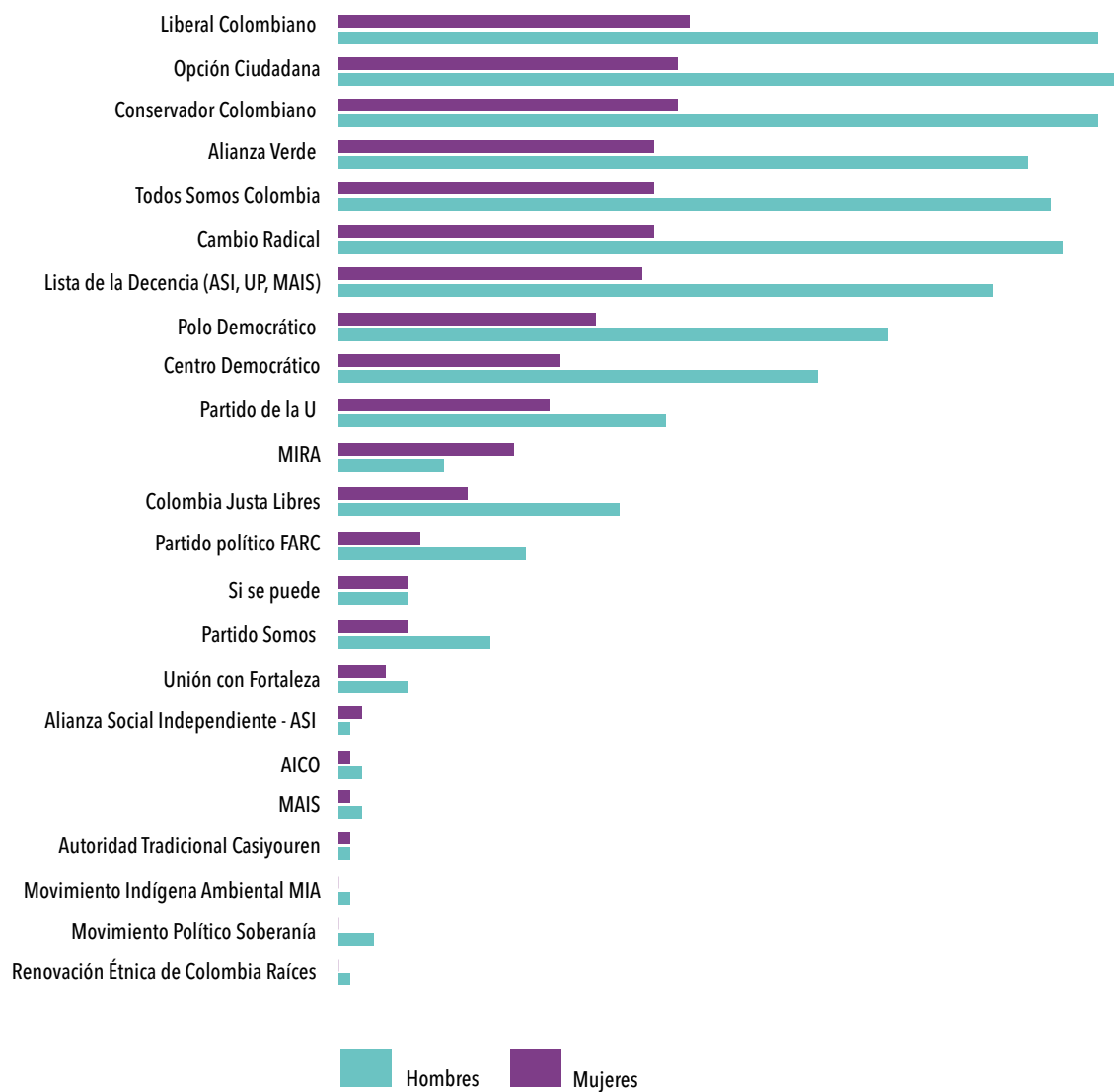
Partido	Mujeres	Porcentaje	Hombres	Porcentaje	Total
Alianza Social Independiente - ASI	2	66,67	1	33,33	3
MIRA	15	62,5	9	37,5	24
Si se puede	6	50	6	50	12
Autoridad Tradicional Casiyouren	1	50	1	50	2
Unión con Fortaleza	4	40	6	60	10
Partido de la U	18	39,13	28	60,87	46
AICO	1	33,33	2	66,67	3
MAIS	1	33,33	2	66,67	3
Polo Democrático	22	31,88	47	68,12	69
Lista de la Decencia (ASI, UP, MAIS)	26	31,71	56	68,29	82
Centro Democrático	19	31,67	41	68,33	60
Liberal Colombiano	30	31,58	65	68,42	95
Partido Somos	6	31,58	13	68,42	19
Colombia Justa Libres	11	31,43	24	68,57	35
Alianza Verde	27	31,4	59	68,6	86
Conservador Colombiano	29	30,85	65	69,15	94
Todos Somos Colombia	27	30,68	61	69,32	88
Partido político FARC	7	30,43	16	69,57	23
Cambio Radical	27	30,34	62	69,66	89
Opción Ciudadana	29	30,21	67	69,79	96
Movimiento Indígena Ambiental MIA	0	0	1	100	1
Movimiento Político Soberanía	0	0	3	100	3
Renovación Étnica de Colombia Raíces	0	0	1	100	1
Total	308	32,63	636	67,37	944

Grafico 1

Candidatos y Candidatas al Senado 2018 por partido

Grafico 2

Candidatos y Candidatas al Senado 2018



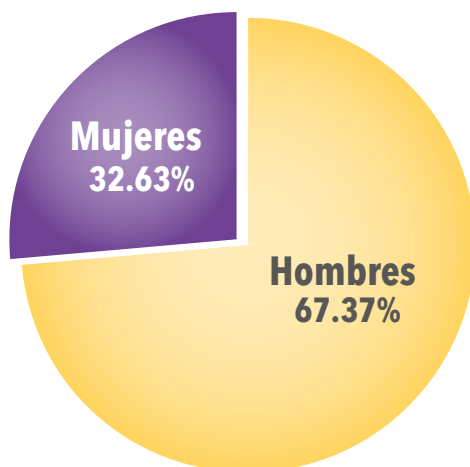


Tabla 3
Candidatos y Candidatas a Cámara de Representantes 2018
(Organizados de mayor a menor por partidos que tienen más mujeres como postulantes)

Partidos	Mujeres	Porcentaje	Hombres	Porcentaje	Total
MIRA	78	56,52	59	42,75	138
Partido de la U	57	37,25	96	62,75	153
Liberal Colombiano	55	31,98	117	68,02	172
Centro Democrático	48	28,92	117	70,48	166
Cambio Radical	48	30,77	108	69,23	156
Conservador Colombiano	46	31,94	98	68,06	144
Partido Somos	45	45	55	55	100
Opción Ciudadana	42	36,21	74	63,79	116
Polo Democrático Alternativo	36	34,29	69	65,71	105
Alianza Social Independiente - ASI	33	37,93	54	62,07	87
Alianza Verde	28	29,79	66	70,21	94
Partido político FARC	20	40	30	60	50
Movimiento Político Todos Somos Colombia "TCS"	10	32,26	21	67,74	31
Unión Patriótica - UP	9	30	21	70	30
Lista de la Decencia (ASI, UP, MAIS)	9	37,5	15	62,5	24
Colombia Justa Libre	8	42,11	11	57,89	19

Coalición Colombia	6	24	19	76	25
Movimiento Alternativo Indígena y Social -MAIS-	6	35,29	11	64,71	17
Lista de la Decencia (UP, ASI)	6	42,86	8	57,14	14
AICO	5	41,67	7	58,33	12
Alternativa Santandereana	3	42,86	4	57,14	7
Consejo Comunitario de la Comunidad Negra de Limones	3	100	0	0	3
Coalición Alianza Verde-Polo Democrático Alternativo	2	33,33	4	66,67	6
Coalición Fuerza Ciudadana por la Decencia	2	40	3	60	5
Coalición por el Norte	2	40	3	60	5
Consejo Comunitario de Alejandro Duran Días	2	66,67	1	33,33	3
Consejo Comunitario la Mamuncia	2	66,67	1	33,33	3
Corporación Poder Ciudadano	2	66,67	1	33,33	3
Kusuto Magende Cokumalu de Luruaco	2	66,67	1	33,33	3
Los Palenkes	2	66,67	1	33,33	3
Arauca para Todos	1	33,33	2	66,67	3
Asociación Afrocolombiana si se puede	1	33,33	2	66,67	3
Consejo Comunitario Ancestral de Comunidades Negras Playa Renaciente	1	33,33	2	66,67	3
Consejo Comunitario Bocas del Atrato y Leoncito	1	33,33	2	66,67	3
Consejo Comunitario de Comunidades Negras Palenque de la Vereda las Trescientas y Municipio Galapa	1	33,33	2	66,67	3
Consejo Comunitario de la Comunidad Negra de la Plata Bahía Málaga	1	33,33	2	66,67	3
Consejo Comunitario de la Comunidad Negra de Tierra baja mi Territorio Ancestral	1	33,33	2	66,67	3
Consejo Comunitario de los Corregimientos de San Antonio y el Castillo	1	33,33	2	66,67	3
Consejo Comunitario del Rio Yurumangui	1	33,33	2	66,67	3
Consejo Comunitario General del Rio Baudó y su Afluentes "ACABA"	1	33,33	2	66,67	3
Cuenca del Rio Iscuande	1	33,33	2	66,67	3
Fundación Amor y Paz F.A. P	1	33,33	2	66,67	3
Fundación Deportiva Viafara Fundevia	1	33,33	2	66,67	3
Fundación Esperanza Afro-Esafo	1	33,33	2	66,67	3
Movimiento de Integración Regional	1	33,33	2	66,67	3
Organización Social de Comunidades Negras "Nelson Mandela"	1	33,33	2	66,67	3
Asociación Afrocolombiana de Asentamiento Ancestral Municipio de San Pedro - Afrosanpedro	1	50	1	50	2
Asociación Nacional de Cabildos y Autoridades Indígenas en Colombia (ANICOL)	1	50	1	50	2

Consejo Comunitario de Comunidades Negras Santo Domingo	1	50	1	50	2
Fundación Afrodescendiente Profesional de Córdoba	1	50	1	50	2
Asociación Centro de Auto Reconocimiento Afrocolombiano CENAFRO	0	0	3	100	3
Concejo Comunitario Ma Kankamana de San Basilio de Palenque	0	0	3	100	3
Concejo Comunitario Tablón Salado con Resolución 097 junio de 2016	0	0	3	100	3
Consejo Comunitario de Comunidades Negras Obtala	0	0	3	100	3
Consejo Comunitario de la Comunidad Negra de la Calle Larga Rio Dagua	0	0	3	100	3
Consejo Comunitario Imbilpi del Carmen	0	0	3	100	3
Consejo Comunitario los Andes	0	0	3	100	3
Consejo Comunitario Mayor de Certegui	0	0	3	100	3
Consejo Comunitario Renacer Negro	0	0	3	100	3
Consejo Comunitario Veredas Unidas un Bien Común	0	0	3	100	3
Fundación Laborar por Colombia Fundalabor	0	0	3	100	3
Asociación Colombia Negra Huellas de Africa en Paz	0	0	2	100	2
Fundación Renacer Para Todos	0	0	2	100	2
Agencia Afrocolombiana Empresa Asociativa de Trabajo A.C.N EAT	0	0	1	100	1
Asociación de Afrocolombianos Sin Ánimo de Lucro de San Cristóbal Sur asafroscol 4	0	0	1	100	1
Autoridad Tradicional Casiyouren	0	0	1	100	1
Consejo Comunitario de las Baras	0	0	1	100	1
Fundación Afrocolombiana Liberal de Desarrollo Social (Afrocodes)	0	0	1	100	1
Fundación Étnica de Colombia -FUNETCOL-	0	0	1	100	1
Fundación Taita Zipa	0	0	1	100	1
UAIZACOR	0	0	1	100	1
TOTAL	637	35,53	1156	64,47	1793

Tabla 4

Candidatos y Candidatas a Cámara de Representantes 2018 (Organizados de mayor a menor por porcentaje de mujeres postulantes)

Partidos	Mujeres	Porcentaje	Hombres	Porcentaje	Total
Consejo Comunitario de la Comunidad Negra de Limones	3	100	0	0	3
Consejo Comunitario de Alejandro Duran Días	2	66,67	1	33,33	3
Consejo Comunitario la Mamuncia	2	66,67	1	33,33	3
Corporación Poder Ciudadano	2	66,67	1	33,33	3
Kusuto Magende Cokumalu de Luruaco	2	66,67	1	33,33	3
Los Palenkes	2	66,67	1	33,33	3
MIRA	78	56,52	59	42,75	138
Asociación Afrocolombiana de Asentamiento Ancestral Municipio de San Pedro - Afrosanpedro	1	50	1	50	2
Asociación Nacional de Cabildos y Autoridades Indígenas en Colombia (ANICOL)	1	50	1	50	2
Consejo Comunitario de Comunidades Negras Santo Domingo	1	50	1	50	2
Fundación Afrodescendiente Profesional de Córdoba	1	50	1	50	2
Partido Somos	45	45	55	55	100
Lista de la Decencia (UP, ASI)	6	42,86	8	57,14	14
Alternativa Santandereana	3	42,86	4	57,14	7
Colombia Justa Libre	8	42,11	11	57,89	19
AICO	5	41,67	7	58,33	12
Partido político FARC	20	40	30	60	50
Coalición Fuerza Ciudadana por la Decencia	2	40	3	60	5
Coalición por el Norte	2	40	3	60	5
Alianza Social Independiente - ASI	33	37,93	54	62,07	87
Lista de la Decencia (ASI, UP, MAIS)	9	37,5	15	62,5	24
Partido de la U	57	37,25	96	62,75	153
Opción Ciudadana	42	36,21	74	63,79	116
Movimiento Alternativo Indígena y Social -MAIS-	6	35,29	11	64,71	17
Polo Democrático Alternativo	36	34,29	69	65,71	105
Coalición Alianza Verde-Polo Democrático Alternativo	2	33,33	4	66,67	6
Arauca para Todos	1	33,33	2	66,67	3
Asociación Afrocolombiana si se puede	1	33,33	2	66,67	3
Consejo Comunitario Ancestral de Comunidades Negras Playa Renaciente	1	33,33	2	66,67	3
Consejo Comunitario Bocas del Atrato y Leoncito	1	33,33	2	66,67	3
Consejo Comunitario de Comunidades Negras Palenque de la Vereda las Trescientas y Municipio Galapa	1	33,33	2	66,67	3
Consejo Comunitario de la Comunidad Negra de la Plata Bahía Málaga	1	33,33	2	66,67	3
Consejo Comunitario de la Comunidad Negra de Tierra baja mi Territorio Ancestral	1	33,33	2	66,67	3
Consejo Comunitario de los Corregimientos de San Antonio y el Castillo	1	33,33	2	66,67	3

Consejo Comunitario del Rio Yurumangui	1	33,33	2	66,67	3
Consejo Comunitario General del Rio Baudó y su Afluentes "ACABA"	1	33,33	2	66,67	3
Cuenca del Rio Iscuande	1	33,33	2	66,67	3
Fundación Amor y Paz F.A. P	1	33,33	2	66,67	3
Fundación Deportiva Viafara Fundevia	1	33,33	2	66,67	3
Fundación Esperanza Afro-Esafo	1	33,33	2	66,67	3
Movimiento de Integración Regional	1	33,33	2	66,67	3
Organización Social de Comunidades Negras "Nelson Mandela"	1	33,33	2	66,67	3
Movimiento Político Todos Somos Colombia "TCS"	10	32,26	21	67,74	31
Liberal Colombiano	55	31,98	117	68,02	172
Conservador Colombiano	46	31,94	98	68,06	144
Cambio Radical	48	30,77	108	69,23	156
Unión Patriótica - UP	9	30	21	70	30
Alianza Verde	28	29,79	66	70,21	94
Centro Democrático	48	28,92	117	70,48	166
Coalición Colombia	6	24	19	76	25
Asociación Centro de Auto Reconocimiento Afrocolombiano CENAFRO	0	0	3	100	3
Concejo Comunitario Ma Kankamana de San Basilio de Palenque	0	0	3	100	3
Concejo Comunitario Tablón Salado con Resolución 097 junio de 2016	0	0	3	100	3
Consejo Comunitario de Comunidades Negras Obtala	0	0	3	100	3
Consejo Comunitario de la Comunidad Negra de la Calle Larga Rio Dagua	0	0	3	100	3
Consejo Comunitario Imbilpi del Carmen	0	0	3	100	3
Consejo Comunitario los Andes	0	0	3	100	3
Consejo Comunitario Mayor de Certegui	0	0	3	100	3
Consejo Comunitario Renacer Negro	0	0	3	100	3
Consejo Comunitario Veredas Unidas un Bien Común	0	0	3	100	3
Fundación Laborar por Colombia Fundalabor	0	0	3	100	3
Asociación Colombia Negra Huellas de Africa en Paz	0	0	2	100	2
Fundación Renacer Para Todos	0	0	2	100	2
Agencia Afrocolombiana Empresa Asociativa de Trabajo A.C.N EAT	0	0	1	100	1
Asociación de Afrocolombianos Sin Ánimo de Lucro de San Cristóbal Sur asafroscol 4	0	0	1	100	1
Autoridad Tradicional Casiyouren	0	0	1	100	1
Consejo Comunitario de las Baras	0	0	1	100	1
Fundación Afrocolombiana Liberal de Desarrollo Social (Afrocodes)	0	0	1	100	1
Fundación Étnica de Colombia -FUNETCOL-	0	0	1	100	1
Fundación Taita Zipa	0	0	1	100	1
UAIZACOR	0	0	1	100	1
TOTAL	637	35,53	1156	64,47	1793

Grafico 3
Candidatos y Candidatas a la Cámara de Representantes 2018



Tabla 5
Candidatos y Candidatas al Congreso 2018

	Hombres	Porcentaje	Mujeres	Porcentaje	Total
Senado	636	67,37%	308	32,63%	944
Cámara de Representantes	1156	64,47%	637	35,53%	1793
Total	1792	65,47%	945	34,53%	2737

Grafico 4
Candidatos y Candidatas al Congreso 2018



Tabla 6

Listas encabezadas por mujeres por partidos para la Cámara 2018(de mayor a menor por porcentaje)

Partidos	# de listas por partido	Listas encabezadas por Mujeres	Porcentaje
Consejo Comunitario de la Comunidad Negra de Limones	1	1	100,00
Consejo Comunitario de Alejandro Duran Días	1	1	100,00
Corporación Poder Ciudadano	1	1	100,00
Los Palenkes	1	1	100,00
Coalición por el Norte	1	1	100,00
Coalición Alianza Verde-Polo Democrático Alternativo	1	1	100,00
Consejo Comunitario del Rio Yurumanguí	1	1	100,00
Movimiento Alternativo Indígena y Social -MAIS-	5	4	80,00
Partido Somos	21	11	52,38
MIRA	31	16	51,61
Movimiento Político Todos Somos Colombia "TCS"	6	3	50,00
Coalición Colombia	6	3	50,00
Colombia Justa Libre	2	1	50,00
Opción Ciudadana	21	7	33,33
AICO	3	1	33,33

Partido de la U	28	9	32,14
Alianza Social Independiente - ASI	16	5	31,25
Unión Patriótica - UP	10	3	30,00
Polo Democrático Alternativo	19	5	26,32
Centro Democrático	31	7	22,58
Alianza Verde	15	3	20,00
Partido político FARC	5	1	20,00
Cambio Radical	29	5	17,24
Liberal Colombiano	32	5	15,63
Conservador Colombiano	24	2	8,33
Consejo Comunitario la Mamuncia	1	0	0,00
Kusuto Magende Cokumalu de Luruaco	1	0	0,00
Asociación Afrocolombiana de Asentamiento Ancestral Municipio de San Pedro - Afrosanpedro	1	0	0,00
Asociación Nacional de Cabildos y Autoridades Indígenas en Colombia (ANICOL)	1	0	0,00
Consejo Comunitario de Comunidades Negras Santo Domingo	1	0	0,00
Fundación Afrodescendiente Profesional de Córdoba	1	0	0,00
Lista de la Decencia (UP, ASI)	3	0	0,00
Alternativa Santandereana	1	0	0,00
Coalición Fuerza Ciudadana por la Decencia	1	0	0,00
Lista de la Decencia (ASI, UP, MAIS)	2	0	0,00
Arauca para Todos	1	0	0,00
Asociación Afrocolombiana si se puede	1	0	0,00
Consejo Comunitario Ancestral de Comunidades Negras Playa Renaciente	1	0	0,00
Consejo Comunitario Bocas del Atrato y Leoncito	1	0	0,00
Consejo Comunitario de Comunidades Negras Palenque de la Vereda las Trescientas y Municipio Galapa	1	0	0,00
Consejo Comunitario de la Comunidad Negra de la Plata Bahía Málaga	1	0	0,00
Consejo Comunitario de la Comunidad Negra de Tierra baja mi Territorio Ancestral	1	0	0,00
Consejo Comunitario de los Corregimientos de San Antonio y el Castillo	1	0	0,00
Consejo Comunitario General del Rio Baudó y su Afluentes "ACABA"	1	0	0,00
Cuenca del Rio Iscuande	1	0	0,00
Fundación Amor y Paz F.A. P	1	0	0,00
Fundación Deportiva Viafara Fundevia	1	0	0,00
Fundación Esperanza Afro-Esafo	1	0	0,00
Movimiento de Integración Regional	1	0	0,00
Organización Social de Comunidades Negras "Nelson Mandela"	3	0	0,00

Asociación Centro de Auto Reconocimiento Afrocolombiano CENAFRO	1	0	0,00
Concejo Comunitario Ma Kankamana de San Basilio de Palenque	1	0	0,00
Concejo Comunitario Tablón Salado con Resolución 097 junio de 2016	1	0	0,00
Consejo Comunitario de Comunidades Negras Obtala	1	0	0,00
Consejo Comunitario de la Comunidad Negra de la Calle Larga Rio Dagua	1	0	0,00
Consejo Comunitario Imbilpi del Carmen	1	0	0,00
Consejo Comunitario los Andes	1	0	0,00
Consejo Comunitario Mayor de Certegui	1	0	0,00
Consejo Comunitario Renacer Negro	1	0	0,00
Consejo Comunitario Veredas Unidas un Bien Común	1	0	0,00
Fundación Laborar por Colombia Fundalabor	1	0	0,00
Asociación Colombia Negra Huellas de Africa en Paz	1	0	0,00
Fundación Renacer Para Todos	1	0	0,00
Agencia Afrocolombiana Empresa Asociativa de Trabajo A.C.N EAT	1	0	0,00
Asociación de Afrocolombianos Sin Ánimo de Lucro de San Cristóbal			
Sur asafroscol 4	1	0	0,00
Autoridad Tradicional Casiyouren	1	0	0
Consejo Comunitario de las Baras	1	0	0
Fundación Afrocolombiana Liberal de Desarrollo Social (Afrocodes)	1	0	0
Fundación Étnica de Colombia -FUNETCOL-	1	0	0
Fundación Taita Zipa	1	0	0
UAIZACOR	1	0	0
Total	362	98	27,072

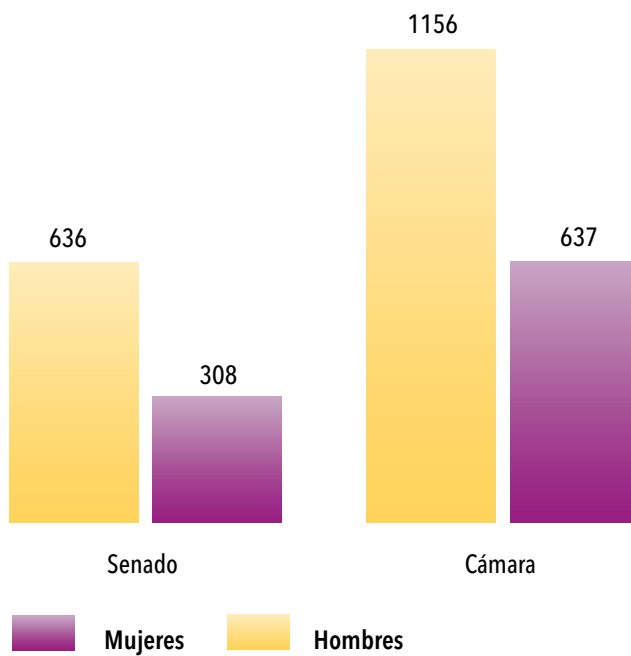
Tabla 7
Mujeres aspirantes al Congreso 2018 que son cabeza de lista.

	# de listas	Total de mujeres cabeza de lista
Senado	23	3
Cámara de Representantes	362	98
Total	385	101

Grafico 5
Porcentaje de candidatos y candidatas que encabezan las listas al Congreso 2018



Grafico 6
Porcentaje de mujeres y hombres que encabezan las listas al Congreso 2018





Contáctenos

Web: www.casmujer.com

Correo: coordinacion@casmujer.com

issuu: <http://issuu.com/casmujer>

